

建设项目环境影响报告表

(公示本)

项 目 名 称: 新建 2 万 m³/年砂石加工生产线项目

建设单位(盖章): 旺苍县智强商贸有限公司

编制日期: 2018 年 6 月

国家环境保护部制

《建设项目环境影响报告表》编制说明

《建设项目环境影响报告表》由具有从事环境影响评价工作资质的单位编制。

1. 项目名称——指项目立项批复时的名称，应不超过 30 个字（两个英文字段作一个汉字）。

2. 建设地点——指项目所在地详细地址，公路、铁路应填写起止地点。

3. 行业类别——按国标填写。

4. 总投资——指项目投资总额。

5. 主要环境保护目标——指项目区周围一定范围内集中居民住宅区、学校、医院、保护文物、风景名胜区、水源地和生态敏感点等，应尽可能给出保护目标、性质、规模和距厂界距离等。

6. 结论与建议——给出本项目清洁生产、达标排放和总量控制的分析结论，确定污染防治措施的有效性，说明本项目对环境造成的影响，给出建设项目环境可行性的明确结论。同时提出减少环境影响的其他建议。

7. 预审意见——由行业主管部门填写答复意见，无主管部门项目，可不填。

8. 审批意见——由负责审批该项目的环境保护行政主管部门批复。

建设项目基本情况

(表一)

项目名称	新建 2 万 m ³ /年砂石加工生产线项目				
建设单位	旺苍县智强商贸有限公司				
法人代表	杨智	联系人	向荣		
通讯地址	旺苍县东河镇天府村七社				
联系电话	13547162333			邮政编码	628000
建设地点	旺苍县东河镇天府村七社				
立项审批部门	旺苍县发展和改革局	批准文号	川投资备【2018-510821-30-03-273546】FGQB-0133 号		
建设性质	新建■改扩建□技改□	行业类别	其它建筑材料制造 C3039		
占地面积(亩)	2	绿化面积(亩)	0.2		
总投资(万元)	95	其中：环保投资(万元)	9	环保投资占总投资比例	9.47%
评价经费(万元)	/	预期投产日期	2018 年 10 月		

工程内容及规模

一、项目由来

(一) 项目由来及项目必要性

旺苍县智强商贸有限公司成立于 2018 年 5 月 9 日,本项目法人杨智通过租赁形式获得旺苍县东河镇天府村七社原旺苍县水泥厂部分厂房(租赁协议见附件),拟新建一条年产 2 万 m³ 砂石加工生产线。该项目经旺苍县发展和改革局以川投资备【2018-510821-30-03-273546】FGQB-0133 号进行了备案。项目总投资 95 万元。

根据现场调查,由于建设单位于 2018 年 1 月 19 日租用旺苍县水泥厂的闲置厂房用于砂石加工,对环保法规不熟悉,环保意识不够,在砂石加工项目依法报批环评文件,就擅自开工建设,且主体工程已投入使用,违法了《中华人民共和国环境保护法》第十九条和《中华人民共和国环境影响评价法》第二十二第一款的规定。苍溪县环境保护局于 2018 年 5 月 18 日 下达了责令改正违法行为决定书(川环法旺环责改字(2018)16 号)(见附件)。旺苍县智强商贸有限公司根据责令改正违法行为决定书,积极开展整改,并委托我单位开展该项目的环评工作。**因此,本次评价属补评。**

按照《中华人民共和国环境保护法》和国务院令第 253 号《建设项目环境保护管理条例》的要求,旺苍县智强商贸有限公司拟实施的“新建 2 万 m³/年砂石加工生产线项目”

项目应进行环境影响评价。本项目主要外购旺苍县高阳镇鹿渡青石矿尾矿为原料，主要产品为建筑用砂石，不涉及土砂石、石材的采选，属于建筑材料加工项目，根据国家环保部第 44 号令《建设项目环境影响评价分类管理名录》，该项目属于其中“十九 非金属矿物制品业”类第 51 条“石灰和石膏制造、石材加工、人造石制造、砖瓦制造”类别，确定该项目的环境影响评价形式为编制环境影响报告表。为此，旺苍县智强商贸有限公司委托我单位承担该项目环境影响评价工作。我单位接受委托后，即对该项目进行了现场踏勘和资料收集，在工程分析及环境影响分析基础上，按有关技术规范编制出该项目的环境影响报告表待审批后作为开展项目建设环保设计及主管部门环境管理工作的依据之一。

（二）产业政策符合性分析

根据国家发展和改革委员会 2013 年第 21 号令《产业结构调整指导目录（2011 年本）（修正版）》及国发[2005]40 号文件《国务院关于发布实施<促进产业结构调整暂行规定>的决定》，合理引导投资方向，鼓励和支持发展先进生产能力，限制和淘汰落后生产能力，防止盲目投资和低水平重复建设，切实推进产业结构优化升级的要求。

本项目为建筑材料制造，根据《产业结构调整指导目录（2011年本）》（2013修订），项目不属于“鼓励类”、“淘汰类”、“限制类”，不含国家淘汰设备，故项目为允许类。

2018年6月3日，旺苍县发展和改革局以“川投资备【2018-510821-30-03-273546】FGQB-0133号”予以备案。

综上所述，本项目的建设符合国家当前产业政策。

（三）规划符合性及选址可行性分析

本项目属于建材加工业，项目位于旺苍县东河镇天府村七社。本项目 2018 年 1 月 19 日与位于旺苍县东河镇天府村七社旺苍县水泥厂签订房屋租赁协议取得旺苍县水泥厂部分厂房使用权（租赁协议见附件），项目用地属于工业用地性质。**评价要求：若项目在运营期出现该区域规划发生调整，则本项目无条件拆除。**

项目建成后将采用湿式作业，粉尘量产生较小；生活污水经化粪池收集处理后用作农肥，不外排；原料冲洗废水经“絮凝+三级沉淀池”处理后回用于生产，不外排。项目在采取对鄂式破碎机、圆锥破碎机和振动筛等主要噪声设备进行基座减振等降噪措施后，项目噪声对周围环境影响较小。项目区周围砂石市场潜力巨大，该项目的建设能更好的为旺苍县城及周边乡镇的建设提供服务，项目区交通较方便。

综上所述，本项目的选址合理。项目地理位置图见附件。

（四）总平面布置合理性分析

项目区中部为主要生产加工区域，项目高噪声设备在项目中部集中布设，并将高噪声设备埋式、安装减振装置，原料堆场布设在项目北侧，产品堆场布设在项目东侧。项目北侧、西侧和东侧均为空地，项目南侧紧邻 018 县道，项目周围 100 米范围内无居民、农户等，项目噪声对周围影响较小。项目靠近 018 县道，便于运输。项目生产废水处理设施设三级沉淀池，位于项目南侧，便于收集生产废水；生产废水经三级沉淀池沉淀后循环使用。项目能达到功能组织合理、设备配置得当、结构清晰、进场顺畅、环保设施配套齐全等要求。


从环保的角度看，项目总体布置合理。工程平面布置图见附图 3。



项目北侧



项目东侧



项目南侧



项目西侧

图 1-1 本项目现状图

二、工程概况

项目名称：新建 2 万 m^3 /年砂石加工生产线项目

建设地点：旺苍县东河镇天府村七社

建设单位：旺苍县智强商贸有限公司

建设性质：新建

三、建设内容及项目组成

1、建设规模：

项目总用地面积约2亩，外购原料（旺苍县高阳镇鹿渡青石矿尾矿）进行加工，年产2万m³建筑用砂石。

2、建设内容：

旺苍县智强商贸有限公司新建2万m³/年砂石加工生产线项目，位于旺苍县东河镇天府村七社，占地约2亩。建设2万m³/年砂石加工生产线1条，购置破碎机、制砂机、振动筛、绞沙机等，建设办公用房100平方米，新建三级沉淀池、污泥干化池，配套建设原料堆场、成品库、值班室等，估算投资95万元。

3、劳动定员及工作制

项目建成后劳动定员 15 名，全年工作日约为 200 天，实行 8 小时工作制。

4、项目投资概算

项目总投资 95 万元，其中环保投资 9 万元，环保投资占总投资的 9.47%。

5、产品方案

项目产品为建筑用碎石、机制砂，具体方案见表 1-1。

表 1-1 项目产品方案表

序号	产品名称	组成	规格型号	生产规模	备注
1	建筑用碎石、机制砂	碎石	1.8~3.2cm	0.5 立方米	2 万 m ³
		机制砂	0~0.5cm	1.5 立方米	

6、项目组成表见表 1-2，主要设备见表 1-3，主要原辅材料及能耗情况见表 1-4。

表 1-2 项目组成及存在的主要环境问题

工程分类	名称	建设内容	主要环境问题		
			施工期	营运期	备注
主体工程	粗碎区	位于厂区北部，露天，安装初级鄂破机 1 台，进行加工流程的粗碎。	施工废气 施工固废 施工噪声 生态影响	噪声 粉尘 废水 固废	已建
	细碎区	位于厂区北部、粗碎区北部，露天，安装二级破碎机 1 台，进行砂石加工流程的细碎。			
	制砂机	位于细碎区南面，露天安装 3 台磨磨机，用于粗筛机筛选出较大颗粒砂石的加工制砂。			
	筛分区	位于厂区中部部，露天并列安装粗筛机、细筛机各一台，粗筛机用于细碎机出料的筛分，细筛机用于制砂机出料的筛分。			
辅助工程	配电房	位于厂区西侧，设置 10kv 配电系统			
	沉淀池	三级沉淀池，位于厂区南部，总容积 500m ³		/	整改

	皮带运输系统	在进料口、破碎设备、筛分设备等之间设置皮带运输系统，用于砂石料的运送。	/	
公用工程	给水	生产：两个蓄水池约 200m ³ ；生活：自来水。		利旧
	供电	当地电网。	/	
储运工程	原料堆场	厂区东北部设置 1 个 500m ² 原料堆场，原料露天堆放。	粉尘	整改
	产品堆场	产品堆场位于厂区东北部，分为碎石堆场和机制砂堆场，面积均为 500m ² ，成品碎石、砂露天堆放，覆盖防风抑尘网。	粉尘	整改
办公及生活设施	办公用房	新建综合板房一个，位于厂区南部，1F，面积 100m ² ，用于办公、食堂、员工休息等。	生活污水、生活垃圾	新建
环保工程	废水治理	生活污水：隔油池+化粪池（60m ³ ）。	/	利旧
		生产废水：三级沉淀池（500m ³ ）处理后回用。	/	整改
	废气治理	无组织粉尘：喷淋除尘、洒水降尘。	/	
		食堂油烟：油烟净化器处理后排放。	/	
	噪声治理	合理布局，基础减震，加强管理、隔声屏障。	/	
	固废治理	生活垃圾：集中收集，环卫部门处理。	/	
沉淀池污泥挖机清掏经污泥干化池处理后作为建材出售。		/	新增	

表 1-3 主要设备一览表

序号	名称	数量
1	给料机	2 台
2	鄂式破碎机	2 台
3	圆锥破碎机	1 台
4	振动筛	4 台
5	条皮带输送机	6 台
6	铲车	1 台
7	制砂机	3 台
8	变压器	1 台

表 1-4 主要原辅材料及能耗情况表

类别	名称	年耗量	来源	主要化学成分
主(辅)料	圆石	2000.00m ³ /a	外购	SiO ₂ 、CaO、MgO、Fe ₂ O ₃ 、Al ₂ O ₃
	大理石边角废料	3000 m ³ /a	外购	SiO ₂ 、CaO、MgO、Fe ₂ O ₃ 、Al ₂ O ₃

	长石	15000 m ³ /a	外购	SiO ₂ 、CaO、MgO、Fe ₂ O ₃ 、Al ₂ O ₃
	絮凝剂	0.04 t/a	外购	聚合氯化铝
能源	电	0.6 万 kW·h/a	电网	/
	柴油	4800 L/a	当地加油站	
	清水	19400 m ³ /a	河水	H ₂ O

原料性质：本项目原料为矿山边角废料以及圆石，成分以 SiO₂、CaO、MgO、Fe₂O₃、Al₂O₃ 为主，**不含重金属**。

四、项目给排水情况

项目给水：项目生产用水来自河水，生活用水来自自来水。**项目排水：**项目生活污水经化粪池收集后，用作农肥，不外排；生产废水在沉淀池经一级浑水池（自然沉淀）后进入二级絮凝池，并加入絮凝剂（聚合氯化铝），上层上清液自流入三级清水池，三级清水池供生产循环使用，不外排。本项目用水及排放情况见表 1-5。

表 1-5 项目用水及排放情况表

序号	用水位置	用水方式	计量	作用频率	用水量	去向
1	二级筛分 (1#震动筛)	水洗	5000 L/h	8h/d	120m ³ /d	1%蒸发损失 19%进入产品 80%循环使用 (96m ³ /d)
2	进料点	设置定向喷嘴 2 个	100L/h·个	8h/d	1m ³ /d	蒸发损失
3	破碎工序	设置定向喷嘴 3 个	100L/h·个	8h/d	1.6m ³ /d	
4	汽车卸料	洒水降尘	10 次/d	400L/次	2.7m ³ /d	蒸发损失
5	道路扬尘	洒水降尘	3 次/d	1000L/次	2.0m ³ /d	
6	汽车轮胎	保湿	5 车/d	100L/车	0.33m ³ /d	
7	生 区	生 用水	100L/人·d	15 人	1.5m ³ /d	用作农肥
合计					139.13m ³ /d	无外排

综上，本项目循环用水量为 96m³/d，需补充新鲜水量为 33.18m³/d，即 6636m³/a。

五、项目有关的原有污染情况及主要环境问题：

由于建设单位于 2018 年 1 月 19 日租用旺苍县水泥厂的闲置厂房用于砂石加工，对环保法规不熟悉，环保意识不够，在砂石加工项目依法报批环评文件，就擅自开工建设，且主体工程已投入使用。

1、废水

现有废水治理措施：目前项目废水未实行雨、污分流体制。无场地初期雨水收集措施。洗砂废水通过沉淀池收集，未投加絮凝剂，沉淀池污水漫池现象严重。

整改措施：增设场地初期雨水收集池 1 个；现有沉淀池增设投药装置。

2、废气

本项目营运期产生的废气主要为粉尘。项目采取湿法破碎，厂区运输道路等未设置洒水降尘设施，原料堆场和产品堆场未采取降尘措施。

整改措施：对原料堆场和产品堆场采取防风抑尘网等降尘措施；厂区运输道路设置洒水降尘设施。

3、噪声

本项目主要产噪设备为破碎机、制砂机、振动筛等，现有的制砂机设备老化陈旧。

整改措施：淘汰老化陈旧的制砂机，对破碎机、制砂机、振动筛等进行基础减振。

4、固体废物

项目固体废物为一般固体废物，主要为生活垃圾和砂石加工产生的废料和沉淀池污泥。

沉淀池污泥已经满池未清掏，需要整改；职工日常生活产生的垃圾，送当地环卫部门进行处理，砂石加工产生的废料回用于生产，无需整改。

整改措施：增设污泥干化池 1 个。

建设项目所在地自然环境社会环境简况

(表二)

自然环境简况(地形、地貌、地质、气候、气象、水文、植被、生物多样性等):

1、地理位置

旺苍县位于四川盆地北缘深丘，巴山东障，剑门西横，古称秦陇锁钥，蜀北屏藩。县境地跨北纬 31°37'-32°10'，东经 105°43'-106°28'。旺苍县南北宽 61.1 公里，东西长 70.5 公里，幅员面积 2330 平方公里。东与巴中市巴州区、南江县接壤，西与剑阁县相邻，北与广元市昭化区、旺苍县交界，南与阆中市相连。

旺苍县北上广元 128km，南下重庆 385km，西至成都 380km。本项目位于旺苍县东河镇天府村七社，项目地理位置详见附图 1。

2、地形、地貌、地质

本项目地处四川盆地东北部位，地形呈北高南低之势，一般海拔高程 350~600 米，最高约 800 米，最低约 356.5 米，一般相对高差 100~300m，区内最大高差约 200~300 米，属丘陵区。区内山腰以上灌木丛生、植被茂盛，植被覆盖率约为 50~75%。

区内物理地质现象表现为岩石风化、河床的冲刷与沉积、陡崖岸坡岩体御荷零星崩塌于坡脚堆积。区内岩石强风化层厚 2-5m，弱风化层厚 3-8m，岸坡无大的滑坡存在。

区内出露地层较为简单，上部为第四纪松散堆积沉积物，下伏基岩主要为白垩系地层。

白垩系地层为内陆河湖相沉积，区内出露主要为旺苍组地层。

旺苍组(K₁C)：为浅灰、青灰色厚层块状砂岩与紫红色砂质泥岩不等厚互层，厚 200~400 米。

区内第四纪松散堆积沉积物，与下伏基岩呈不整合接触，按其成因主要由第四系坡残积、坡洪积、河流冲积组成。

第四系坡残积主要由粉质粘土及粉土组成，红褐、紫褐色，厚度 1~3 米，主要分布于山坡及山顶台地。

第四系坡洪积主要由粘土、粉质粘土及粉土组成，暗红褐、紫褐色、暗灰色，厚度 3~8 米，主要分布于坡脚及冲沟中。

第四系河流冲积层按其时代特征划分为上更新统河流冲积层、全新统河流冲积层。砂石主要分布于全新统河流冲积层中。

上更新统河流冲积层，具二元结构，上部由粘土、粉质粘土及粉土组成，厚度 6~12 米；下部由卵石夹粉质粘土或粉土组成，厚度 8~17 米。构成东河 II 级及以上各阶地。

全新统河流冲积层：组成东河河床、漫滩及 I 级阶地。

漫滩分布于现代河床两岸，形态呈囊状、弯月形、长条形状等，长 300~3000 米，宽 40~200 米，一般宽 50~150 米，且比较连续分布，一般高出河水面 0~5 米，因修建电站蓄水，现河漫滩基本都位于水下，其堆积物常覆盖于侵蚀后的 I 级阶地堆积层之上，形成上迭式的沉积关系，一般洪水均可淹没，具有表层既易冲刷又易堆积的特点。

河床、漫滩为砂砾层单层结构，漫滩局部表面有砂、粉土或淤泥。

I 级阶地具二元结构，上部为粉土或砂，局部为粉质粘土，一般厚 2~5 米，下部为砂砾层。砂砾层结构稍密~密实，很湿~饱和，砂砾层一般厚度 3~8 米，最小厚度 1 米，个别最大厚度在 12 米左右。砂砾石成分主要为石英岩、花岗闪长岩、石英砂岩、深色硅质岩、硅质板岩、脉石英等，次为灰岩、花岗岩、砂质板岩、千枚岩、绿片岩、闪长岩等。一般粒径为 20~80mm，个别达 150~300mm。砾石磨园度较好，多呈椭圆、次园~扁园状，分选较好。砂砾层含量比一般为：砾卵石 81.4~90.4%，砂 9.6~18.6%，其中泥质含量 3.1~3.4%。

区内构造体系属四川沉降带之川西褶皱带，西北与龙门山隆起褶皱带相邻，构造线总的特征是呈北东向延展，主要有九龙山背斜、梓潼向斜、元坝向斜，构造形态上表现为走向北东、倾向南东或北西的不均匀缓倾斜的单斜构造，地层倾角较缓，岩层产状为倾向南东或北西，倾角 $6^{\circ} \sim 30^{\circ}$ 。未见有较大的构造断裂，次一级构造形迹主要表现为 X 型张扭性裂隙。

3、气候、气象特征

旺苍县属亚热带湿润性季风气候区，四季分明，冬暖、春早、夏热、秋雨、多云雾、暴雨较多、春雨比重大，年平均气温 16.6°C ，极端最高气温为 39.2°C ，极端最低气温为 -4.6°C ；除山区外，霜雪少见，无霜期长达 288 天；年平均雨量为 1054.5mm，季候雨多集中在夏季；县境日照充足，日照时数年平均为 1395h；历年平均风速 1.94m/s。历年雷暴平均天数 33 天。

4、水文特征

4.1 地表水

东河系嘉陵江左岸一级支流。发源于秦岭山脉米苍山南麓，位于四川盆地东北边缘，地理位置介于东径 $106^{\circ}2' \sim 107^{\circ}$ ，北纬 $31^{\circ}38' \sim 32^{\circ}54'$ 之间，流经川陕两省，东河上游分东西二源：东源宽滩河，发源于陕西省南郑县的姚家坝，向西流至邓家地后折向西南流经英翠至双河后向南流；西源盐井河发源于陕西省宁强县黎坪场东的三心眼处，向西

流至柴家坝后折向南流经万家国华至双河场与东源宽滩河泄合后称为东河，流经贯子坝、旺苍、嘉川、东溪、歧坪、元坝，于阆中文城下游 2km 处的烂泥沟注入嘉陵江。在元坝场有较大支流插江汇入。河流全长 293km，总落差 4446m。河流走向东北西南向，流域形状呈扇形，全流域面积为 5040km²，多年平均流量 109.1m³/s，水能理论蕴藏量 23.7 万 kw。旺苍以上属秦岭大巴山区，河谷坡陡，水流湍急，两岸山高约 1500m 左右；旺苍至嘉川十多公里长的河谷地带，两岸地形为丘陵；嘉川至东溪为低山深丘区，河谷较窄；以下至河口为深中丘区，河道弯曲，水流平缓，河谷宽窄相间，多滩，沿河小块阶地较多，两岸山高 200~300m。

流域北高南低，上游山高坡陡，沟深、峰峦耸立，河谷狭窄呈“V”型，山脚坡缓，河流两岸阶地已开垦成耕地。东源宽滩河蒙子、西源盐井河万家以上，多为成片幼林和茂密森林，植被良好；蒙子万家以下流域植被较差，土层脊薄，岩石裸露，以杂草灌木为主，水土流失较为严重，下游为四川盆地区，耕地多分布于各级台地，植被较好，水土流失不甚严重，河床由砂卵石组成。

4.2 地下水

旺苍县地下水资源储量不大，随降雨量变化而变化。据水文地质图和打井实测资料计算，多年平均值仅 0.1723 亿 m³，多为地表水渗入。当地老百姓挖出的地下泉水是雨大泉水大，地旱泉水枯，没有深层恒定的补给水量。

5、植物资源

旺苍县林地面积 82100 公顷，森林覆盖率为 35.23%，森林植被种类繁多，有乔木 122 种，灌木 78 种，藤木 9 种，草本植物 47 种。有针叶林、阔叶林、灌木林、竹林四种类型。木主要有柏木、青枫、枫杨、桉树、梨、苹、柑桔、柚、桑、桐、竹等；灌木主要有黄荆、马桑、紫穗槐、水渣、蓼叶竹等；藤木主要有猕猴桃、葛藤、金银花、葡萄等；草本主要有白茅、巴茅、狗毛草、清蒿等。中药材有天麻、党参、夏枯草、金钱草、黄白菊等野生中药材 250 多种。生物资源繁多，土特产品各具特色，各种生物上千种，其中动物约 500 多种，植物约 8000 多种。农作物以水稻、小麦、玉米、红苕、花生、油菜籽为主；豆类、杂粮、烟、麻、蔬菜等作物次之；农副土特产品尤以蚕桑、油桐、虫蜡、雪梨、柑桔、猕猴桃、脆香甜柚、黄桃等最为著名；•虫蜡产量居全国前茅；油桐产量名列全国产桐县第八；旺苍雪梨果大，肉厚，汁多味甜，细嫩无渣，入口即化，誉为“沙梨之王”，历代朝廷珍为贡品；中华猕猴桃野生资源丰富，品种优良，人工栽培的单产和质量均超过新西兰王牌品种海沃特，具有广阔的发展前景。

由项目区域植被分布图可知（附图 5），项目周边植被类型主要为柏木林、青冈林，并分布有少数的华山松、油松。项目用地范围周边 200m 内无需特殊保护的名木古树及珍稀动植物。

6、动物资源

旺苍县动物资源以猪、牛、兔、鸡、鸭、鹅为主的动物多达 100 多种。旺苍九龙山野生动植物十分丰富。有豹、金雕、獐子、林麝等国家一级保护动物，猕猴、大灵猫、红腹锦鸡、白冠长尾雉等国家二级保护动物，另外，还分布着一定数量的狐狸、野猪、野兔、獾、黄鹿、雉鸡、画眉、蝮蛇、梅花鹿等。

7、矿产资源

旺苍县矿产资源有沙金储量 13 吨，分布于嘉陵江沿岸；北部九龙山构造天然气储量 50 亿立方米，已被用于生产和人民生活。

建设项目所在区域环境质量现状及主要环境问题（环境空气、地面水、地下水、声环境、生态环境等）

本次环评部分现状调查资料采用资料复用法。其中区域大气环境、地表水环境现状调查复用数据来源于四川省工业环境监测研究院于 2017 年 5 月对旺苍县嘉川至东河段公路工程项目的现状监测资料，该项目位于旺苍县境内，紧邻本项目。与本项目所处的外环境基本相似，接纳河流均为东河；且 2017 年 5 月至今，旺苍县嘉川至东河段公路项目与本项目周边并无大的环境变化，故引用的地表水和大气环境资料现状监测资料可代表本项目所在区域现有环境概况。引用数据具有代表性，数据可靠、有效，满足相关技术导则规定。

一、环境空气质量现状

监测时间为 2017 年 5 月 20 日-26 日

- (1) 评价因子：SO₂、NO₂、PM₁₀ 共 3 项。
- (2) 评价标准：执行《环境空气质量标准》(GB3095-2012)二级标准。
- (3) 评价方法：采用单项质量指数法，公式为：

$$Pi=Ci/Si$$

- 式中：Pi —— 第 i 个污染物标准指数值；
- Ci —— 第 i 个污染物实测浓度值，mg/m³；
- Si —— 第 i 个污染物评价标准限值，mg/m³。

当 Pi 值大于 1.0 时，表明大气环境已受到该项因子所表征的污染物的污染。Pi 值越大，受污染程度越重；Pi 值越小，受污染程度越轻。

(4) 评价结果

表 3-1 大气环境监测结果表 单位：mg/m³

监测点位	监测时	二氧化硫	二氧化氮	PM ₁₀
		浓度范围	浓度范围	日均值
长滩村	2017-5-20	0.014~0.021	0.021~0.034	0.059
	2017-5-21	0.012~0.021	0.023~0.033	0.056
	2017-5-22	0.015~0.021	0.022~0.037	0.055
	2017-5-23	0.012~0.017	0.024~0.040	0.054

	2017-5-24	0.012~0.022	0.020~0.033	0.061
	2017-5-25	0.014~0.020	0.023~0.036	0.062
	2017-5-26	0.013~0.019	0.019~0.036	0.057

由表 3-1 可知，表明各监测因子均能够达到《环境空气质量标准》（GB3095-2012）中二级标准要求。

二、地表水环境质量现状

本项目接纳水体为东河，地表水环境质量现状调查数据来源于四川省工业环境监测研究院于 2017 年 5 月对旺苍县嘉川至东河段公路工程项目的现状监测资料。

1、监测点位布置

本次监测点布置东河跨越处上游 100m，东河跨越处下游 500m。

2、监测项目

水质监测项目为：pH、化学需氧量、氨氮、石油类。

3、采样时间、频率及分析方法

监测时间为 2017 年 5 月，监测分析方法按照《地表水及污水监测技术规范》（HJ/T91-2002）中有关规定。

4、评价方法

采用单项水质因子评价法对区域地表水环境进行评价，单项水质因子评价法为：一般污染物：

$$S_{i,j} = C_{i,j} / C_{s,i}$$

式中： $C_{i,j}$ ——评价因子 i 在 j 点的监测浓度值，（mg/L）；

$C_{s,i}$ ——评价因子在国标中的标准浓度值，（mg/L）

$$\text{pH 指数: } S_{\text{pH}, j} = \frac{7.0 - \text{pH}_j}{7.0 - \text{pH}_{\text{sd}}}, \quad \text{pH} \leq 7.0$$

$$S_{\text{pH}, j} = \frac{\text{pH}_j - 7.0}{\text{pH}_{\text{su}} - 7.0}, \quad \text{pH} > 7.0$$

式中： pH_j ——监测点 j 的 pH 值；

pH_{sd} ——地表水水质标准中规定的 pH 的下限值；

pH_{su} ——地表水水质标准中规定的 pH 的上限值。

5、监测结果及评价结论

各项指标监测结果见表 3-2。

表 3-2 地表水水质监测结果统计表 单位: mg/L

监测 点位	监测时间	检测项目			
		PH (无量纲)	化学需氧量	氨氮	石油类
东河跨越 处上游 100m	2017-5-20	7.68	8	0.031	0.03
	2017-5-21	7.73	7	0.025	0.03
	2017-5-22	7.62	9	0.028	0.02
东河跨越 处下游 500m	2017-5-20	7.89	9	未检出	0.02
	2017-5-21	7.85	8	未检出	0.01
	2017-5-22	7.87	10	未检出	0.02
(GB3838-2002) III类		6~9	≤20	≤1.0	≤0.05

由表可见, 项目所在区域监测断面各检测项目均未出现超标, 故本项目所在区域地表水环境质量满足《地表水环境质量标准》(GB3838-2002) III类水域标准。

三、声学环境质量现状

为了了解项目所在地声学环境质量现状情况, 建设单位于 2018 年 6 月委托四川中硕环境检测有限公司对本项目所在地块进行了声环境质量现状监测, 共设置 5 个监测点位, 监测结果见表 3-3

表 3-3 项目区域声环境监测结果 等效声级 Leq(dB (A))

编号	2018.6.17		2018.6.18		标准	达标情况
	昼间	夜间	昼间	夜间		
1#	54.4	42.7	54.9	43.2	(GB3096-2008)2 类 昼间: 60 夜间: 50	达标
2#	55.4	44.3	55.6	44.7		达标
3#	58.4	47.3	58.2	46.7		达标
4#	57.3	46.4	57.9	45.3		达标
5#	58.6	48.0	58.3	47.6		达标

由上表可知, 项目所有监测点昼夜噪声均达标, 项目区域声环境质量满足《声环境质量标准》(GB3096-2008) 2 类标准。

四、生态环境

据现场调查, 项目所在地由于人类活动频繁, 区域内以人工植被为主, 区内无大型野生动物和古大珍稀植物, 无特殊文物保护单位等。

主要环境保护目标

根据现场踏勘, 项目位于旺苍县东河镇天府村七社, 加工场地为一般农村地区,

区内生态主要以农村生态环境为主要特征，周边主要为村落农户。加工厂区南侧紧邻县道；北侧对面为山体；西侧为坡地；南侧 380m 为东河，东南侧约 200 米处为农户 1 户。项目加工场地所在地周边植被覆盖度较好，植被类型主要为灌木丛、人工林地和草本类植物。

项目涉及的地表水体为东河，主要水体功能为泄洪、农灌和水电开发，为地表水Ⅲ类水域，自北向南汇入嘉陵江。项目生活污水经旱厕处理后用于施肥不外排。项目影响范围内不涉及国家及地方自然保护区、风景名胜区、文物保护单位、园林古迹、湿地等区域，也没有政府法令指定保护的名胜古迹，不涉及国家和省级重点保护野生动植物，也无古树名木和特殊保护生态敏感目标分布，项目无重大的环境制约因素存在。本环评将严格按照相关环保要求及标准，采取相关措施保证本项目施工期及投入运营后对项目周边环境的影响最小。项目外环境关系布置图见附图所示。

根据本项目排污特点和外环境特征，确定环境保护目标与等级如下：

- 1、项目区域环境空气质量达到《环境空气质量标准》(GB3095-2012)二级标准限值要求。
 - 2、项目周边地表水环境质量达到《地表水环境质量标准》(GB3838-2002)Ⅲ类标准。
 - 3、项目厂界噪声达到《声环境质量标准》(GB3096-2008)中 2 类标准限值要求。
- 项目保护目标见表 3-9 所示。

表 3-3 本项目主要环境保护目标

序号	目标要素	名称	位置		保护级别
			方位	距离	
1	声环境 环境空气	农户 1 户	东南侧	约 200m	《环境空气质量标准》 (GB3095-2012) 二级标准 《声环境质量标准》 (GB13096-2008) 2 类标准
2	地表水	东河	南侧	约 340m	《地表水环境质量标准》 (GB3838-2002) 中Ⅲ类水域标准
3	地下水	区域地下水			《地下水质量标准》 (GB/T14848-93) Ⅲ类标准

根据项目的环境质量状况及保护目标的距离，本项目的保护目标能够达到要求的环境质量等级（特别是声环境质量）。

评价适用标准

(表四)

环 境 质 量 标 准	<p>1. 大气环境质量执行国家《环境空气质量标准》GB3095-2012 中二级标准。标准值见表 4-1 所示：</p> <p style="text-align: center;">表 4-1 各项污染物的浓度限值 单位：mg/m³</p> <table border="1" style="width: 100%; border-collapse: collapse;"> <tr> <td style="text-align: center;">污染物 标准值</td> <td style="text-align: center;">PM₁₀</td> <td style="text-align: center;">二氧化硫</td> <td style="text-align: center;">二氧化氮</td> </tr> <tr> <td style="text-align: center;">日平均</td> <td style="text-align: center;">0.15</td> <td style="text-align: center;">0.15</td> <td style="text-align: center;">0.08</td> </tr> <tr> <td style="text-align: center;">1 小时均值</td> <td style="text-align: center;">/</td> <td style="text-align: center;">0.50</td> <td style="text-align: center;">0.20</td> </tr> </table>						污染物 标准值	PM ₁₀	二氧化硫	二氧化氮	日平均	0.15	0.15	0.08	1 小时均值	/	0.50	0.20		
	污染物 标准值	PM ₁₀	二氧化硫	二氧化氮																
	日平均	0.15	0.15	0.08																
	1 小时均值	/	0.50	0.20																
	<p>2. 地表水环境质量执行国家《地表水环境质量标准》GB3838-2002 中Ⅲ类水域标准。标准值见表 4-2 所示：</p> <p style="text-align: center;">表 4-2 地表水环境质量标准值表 单位：mg/L</p> <table border="1" style="width: 100%; border-collapse: collapse;"> <tr> <td style="text-align: center;">项目</td> <td style="text-align: center;">pH（无量</td> <td style="text-align: center;">溶解氧</td> <td style="text-align: center;">COD_{cr}</td> <td style="text-align: center;">BOD₅</td> <td style="text-align: center;">NH₃-N</td> <td style="text-align: center;">石 类</td> </tr> <tr> <td style="text-align: center;">标 值</td> <td style="text-align: center;">6~9</td> <td style="text-align: center;">≥5</td> <td style="text-align: center;">≤20</td> <td style="text-align: center;">≤4</td> <td style="text-align: center;">≤1.0</td> <td style="text-align: center;">≤0. 5</td> </tr> </table>						项目	pH（无量	溶解氧	COD _{cr}	BOD ₅	NH ₃ -N	石 类	标 值	6~9	≥5	≤20	≤4	≤1.0	≤0. 5
	项目	pH（无量	溶解氧	COD _{cr}	BOD ₅	NH ₃ -N	石 类													
	标 值	6~9	≥5	≤20	≤4	≤1.0	≤0. 5													
	<p>3. 噪声环境质量执行国家《声环境质量标准》GB3096-2008 中 2 类标准。标准值见表 4-3 所示：</p> <p style="text-align: center;">表 4-3 环境噪声标准值表 等效声级 LAeq: dB</p> <table border="1" style="width: 100%; border-collapse: collapse;"> <tr> <td rowspan="2" style="text-align: center;">环境噪声</td> <td rowspan="2" style="text-align: center;">2 类</td> <td style="text-align: center;">昼 间</td> <td style="text-align: center;">60</td> </tr> <tr> <td style="text-align: center;">夜 间</td> <td style="text-align: center;">50</td> </tr> </table>						环境噪声	2 类	昼 间	60	夜 间	50								
	环境噪声	2 类	昼 间	60																
			夜 间	50																
<p>4.生态环境：水土流失以不改变土壤侵蚀类型为标准。</p>																				

污 染 物 排 放 标 准	1. 废气：大气污染物排放执行《大气污染物综合排放标准》(GB16297-1996) 二级标准。						
	表 4-4 大气污染物综合排放标准 单位：mg/m ³						
	污染物		颗粒物		二氧化硫		
	执行标准		5.0		0.50		
	备注		监控点与参照点浓度差值				
	2. 废水：废水排放执行《污水综合排放标准》(GB8978-1996) 一级标准；						
	表 4-5 污水综合排放标准 单位：mg/L						
	污染物		pH	SS	BOD ₅	COD	NH ₃ -N
	执行标准		6-	100	30	100	15
	3. 噪声：施工期执行《建筑施工场界环境噪声排放标准》(GB12523-2011) 昼夜排放标准。标准值见表 4-5 所示：						
表 4-5 建筑施工场界噪声排放限值 单位：Leq[dB(A)]							
昼间			夜间				
70			55				
项目运营期执行《工业企业厂界环境噪声排放标准》(GB12348-2008) 中工业企业厂界环境噪声排放限值 2 类标准。标准值见表 4-6 所示：							
表 4-6 声环境质量标准 等效声级 LAeq: dB (A)							
环境噪声		2 类		昼 间		6	
				夜 间		50	
4. 固体废物：固体废物排放执行《一般工业固体废物贮存处置场污染控制标准》(GB18599-2001) 相关标准。							
总 量 控 制 指 标	本项目投入运营后，生产废水经沉淀池沉淀后循环使用；绿化用水全部蒸发损耗；项目生活废水经化粪池处理后作农肥使用，不外排。因此，本项目不设总量控制指标。						

一、工艺流程简述

(一) 圆石加工工艺

园石加工采用湿式加工。

原料堆放：外购原料运至原料堆场进行临时堆放，堆放过程会产生堆场扬尘；

原料筛分：原料经过喷水冲洗，再经过一定规格的振动筛筛选，通过筛网的筛分，选出破口石（粒径 2~4mm）直接传送带送入成品堆放，粒径 4~7mm 的颗粒传送带送入圆锥破，粒径 7~18mm 的颗粒传送带送入鄂破机，粒径较大的颗粒传送带送入原料堆放场。此过程为喷水筛分，无粉尘产生，仅产生噪声及废水；

破碎：粒径 7~18mm 的颗粒传送带送入鄂破机，经颚式破碎机进行一次破碎，然后经传送带送至圆锥破碎机进行二次破碎，此过程产生噪声及粉尘；

振动筛分：二次破碎的石料经过一定规格的振动筛筛选，通过筛网的筛分，选出破口石（粒径 2~4mm）直接传送带送入成品堆放，较大的颗粒传送带送入制砂机。此过程为淋水筛分，无粉尘产生，仅产生噪声及固废；

制砂机：制砂机将较大颗粒进一步破碎，然后由传送带送入振动筛，振动筛分得到机制砂（粒径<3mm），其他规格的砂石再次回到制砂机直到成为机制砂。此过程产生少量粉尘、噪声；

产品堆场：各种规格的合格石料在有传送带送至成品堆放区分区堆存。产品运输采用装载机铲装至运输车辆，封闭运输至需求方。

(二) 大理石废料加工工艺

大理石废料加工采用湿式加工。

原料堆放：外购大理石废料（粒径≤20mm）运至原料堆场进行临时堆放，堆放过程会产生堆场扬尘；

破碎：较大的大理石废料块经颚式破碎机进行一次破碎，然后经传送带送至圆锥破碎机进行二次破碎，此过程产生噪声及粉尘；

振动筛分：二次破碎的石料经过一定规格的振动筛筛选，通过筛网的筛分，选出破口石（粒径 10~20mm）直接传送带送入成品堆放，较大的颗粒传送带送入制砂机。此过程为淋水筛分，无粉尘产生，仅产生噪声及废水；

制砂机：制砂机碎机将较大颗粒进一步破碎，然后由传送带送入振动筛，振动筛分得到机制砂（粒径<3mm），其他规格的砂石再次回到制砂机直到成为机制砂。此过程产生

少量粉尘、噪声和废水；

产品堆场：各种规格的合格石料在有传送带送至成品堆放区分区堆存。产品运输采用装载机铲装至运输车辆，封闭运输至需求方。

（三）长石加工工艺

长石加工采用湿式加工。

原料堆放：外购长石（长石砂岩：粒径 $\leq 20\text{mm}$ ）运至原料堆场进行临时堆放，堆放过程会产生堆场扬尘；

破碎：较大的长石块经颚式破碎机进行一次破碎，然后经传送带送至圆锥破碎机进行二次破碎，此过程产生噪声及粉尘；

振动筛分：二次破碎的石料经过一定规格的振动筛筛选，通过筛网的筛分，选出破口石（粒径 10~20mm）直接传送带送入成品堆放，较大的颗粒传送带送入制砂机。此过程为淋水筛分，无粉尘产生，仅产生噪声及废水；

制砂机：制砂机碎机将较大颗粒进一步破碎，然后由传送带送入振动筛，振动筛分得到机制砂（粒径 $< 3\text{mm}$ ），其他规格的砂石再次回到制砂机直到成为机制砂。此过程产生少量粉尘、噪声和废水；

产品堆场：各种规格的合格石料在有传送带送至成品堆放区分区堆存。产品运输采用装载机铲装至运输车辆，封闭运输至需求方。

二、工艺流程及产污位置图

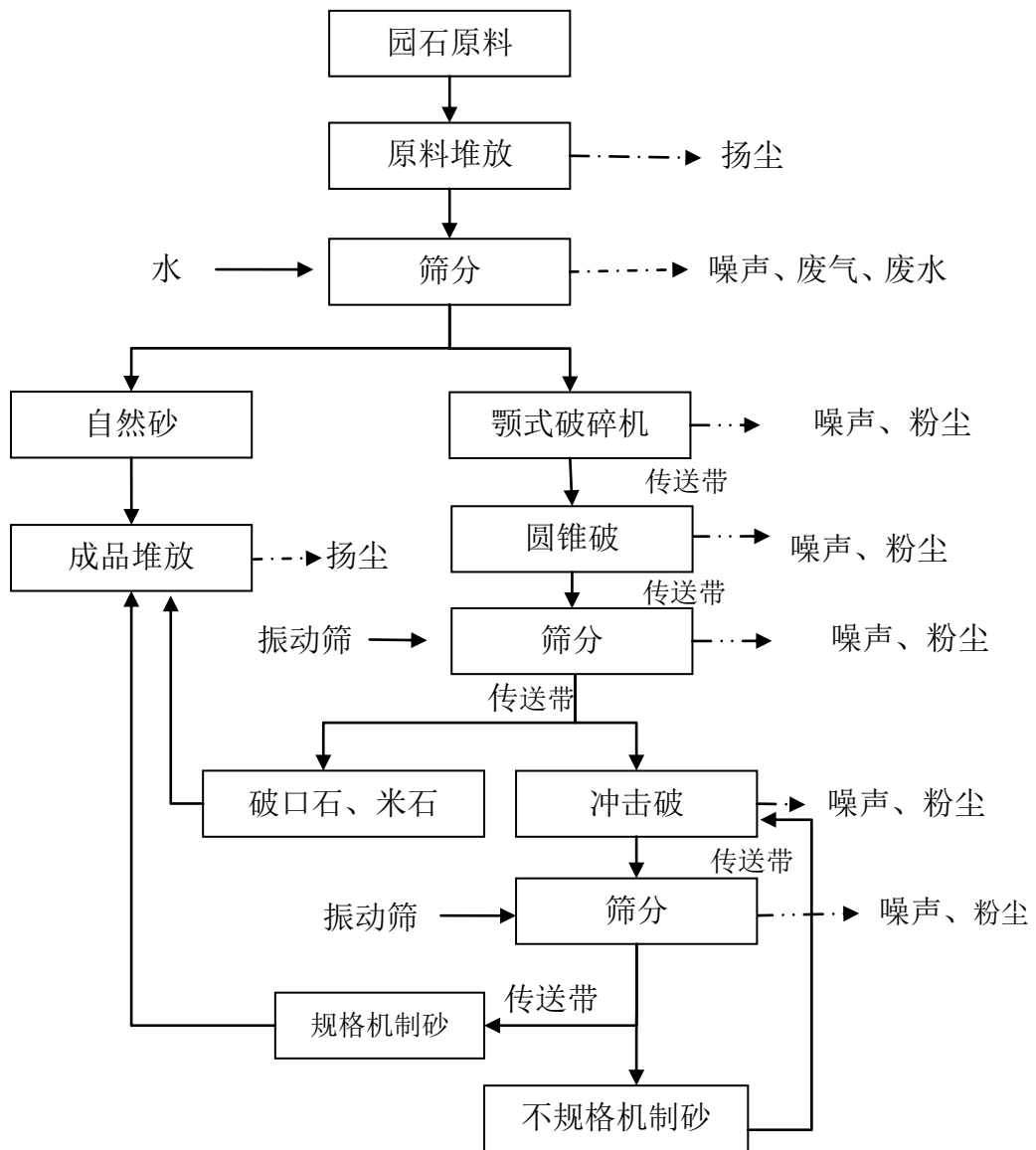


图 5-1 圆石加工工艺流程及产污位置图

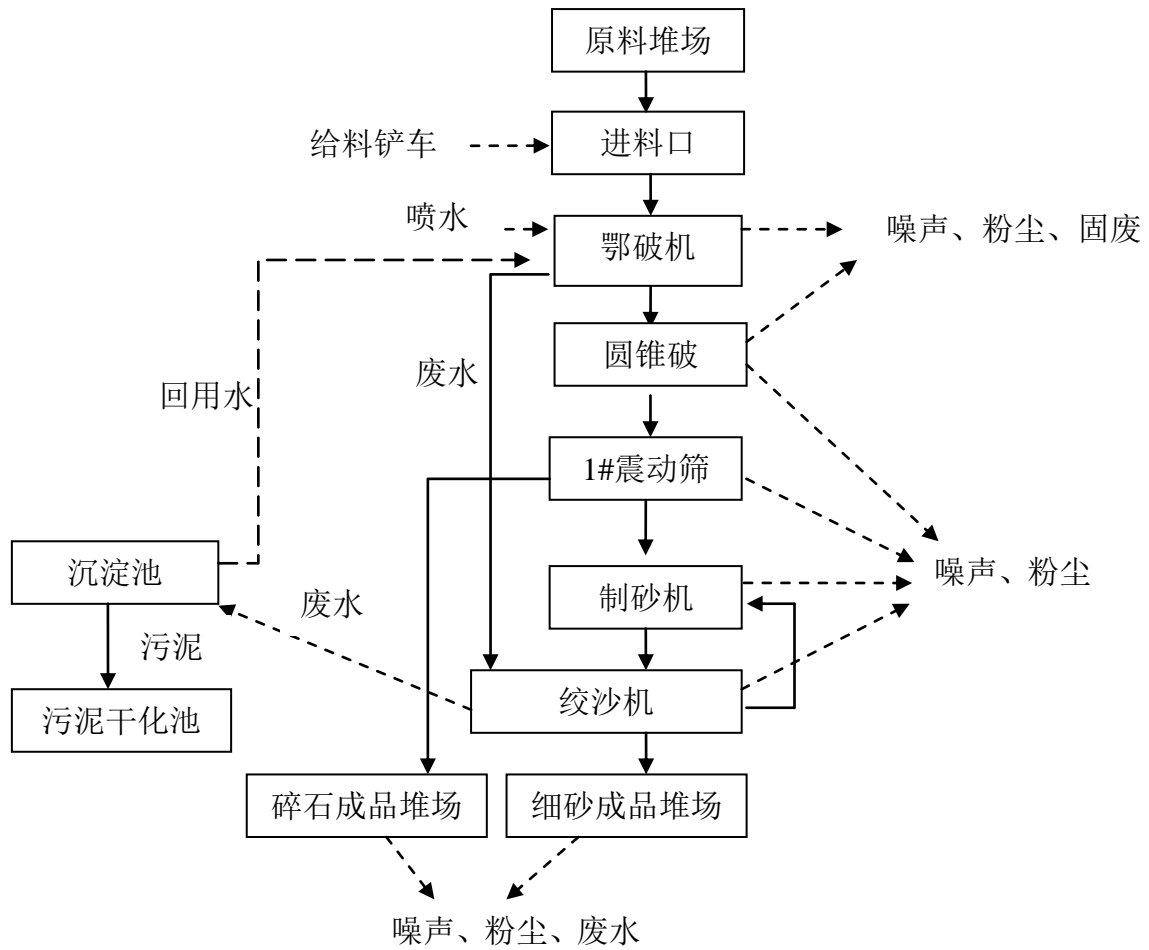


图 5-2 大理石、长石加工工艺流程及产污位置图

三、物料平衡

本项目砂石加工量为 2.0 万 m³/a，加工产生自然砂、米石、机制砂等规格的砂石产品，加工过程中将会产生粉尘及尾料产生（沉淀池沉渣），其中粉尘产生量为 0.4019t/a，按砂石的密度（2.61g/cm³）折算成砂石的体积为 0.154m³/a，沉渣产生量 217t/a，折算成砂石的体积为 83.14m³/a。

根据类比同类型其他砂石加工项目，并结合业主提供的经验数据和项目特性，确定出项目物料平衡详见表 5-1。

表 5-1 物料平衡一览表

投入	产出		
原料投入	原料损耗	无组织 耗	成 产出
长石 15000 m ³ /a	粉尘： 0.154		19916.706 m ³ /a
大理石废料 3000 m ³ /a			

圆石 2000 m ³ /a			
合计：20000 m ³ /a	合计：20000 m ³ /a		

四、水平衡图

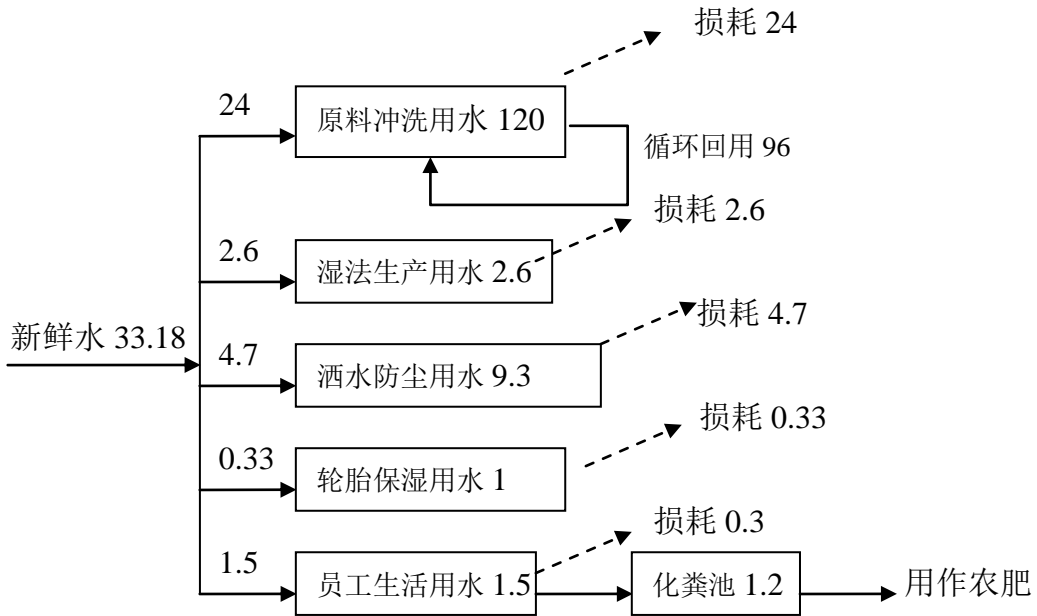


图 5-3 项目水平衡图（单位：m³/d）

主要污染工序

一、污染因子识别

表 5-2 污染因子识别表

时段	污染工序	影响因子			
		废水	废气	噪声	固体废物
施工期	基础施工	√	√	√	√
	主体工程	√	√	√	√
	安装工程	×	×	√	√
营运期	筛分工序	√	√	√	√
	破碎工序	×	√	√	×
	储存		√	×	×
	装卸、运输	×	√	√	×

通过以上工程分析和污染因子识别表明，筛选、破碎过程是本项目污染物产生的主要

工序，营运期噪声和废气为本次评价的重点。

二、工程污染源产生及治理分析

施工期污染源分析

本项目总施工期 2 个月，施工人数约为 5 人，项目施工期已经结束，本次评价只做回顾性分析。

1. 废气

1.1 废气污染源分析

主要来自运输车辆造成的道路扬尘，运输车辆和施工机械排放的废气。

表 5-3 施工期大气污染源及污染物

序号	产生原因	产生地点	污染物名称及源强	
1	起尘材料搬运、堆放，运输车辆行驶	场界内、道路	粉	0.594mg/m ³
2	工程机械、运输车辆	场界内、道路	NO _x 、CO、HC、SO ₂	

注：污染物源强数据引自相关手册和环评报告。

1.2 废气污染防治措施

施工期大气污染物主要为扬尘，采取以下对策：

- ①施工场地每天定时洒水，在大风天气加大洒水量和洒水次数。
- ②施工场地的运输通道及时清扫、冲洗，减少车辆行驶扬尘。
- ③加强物料管理，尽可能采用封闭堆料场，易起尘的原材料不得露天堆放。

经现场调查，项目施工期未出现粉尘污染事故。

2. 废水

2.1 废水污染源分析

基坑排水、备料生产废水、施工机械冲洗废水约：10m³；施工人员均来自当地居民，施工人员不在施工区域住宿，用水定额按每人 50L/d，排水为用水的 80%，则生活污水日最高排放量为 0.2m³。

表 5-4 施工期水污染源及污染物

序号	产生原因	产生地点	污染物名称及源强 (mg/L)
1	基坑建设	基础施工	SS、石油类
2	备料生产废水	备料场所	S
3	施工机械冲洗	机械清洁场所	SS、石油类
4	施工人员	生活区	SS: 200~250、COD _{Cr} : 80~250、BOD ₅ : 100~ 20

2.2 废水污染防治措施

施工期间，基础工程、混凝土工程会产生少量灰浆水、冲洗水等建筑废水，经简易沉淀池处理后可全部回用。施工期施工人员日排放生活污水约 0.2m³/d，施工人员生活污水经项目区域的化粪池收集，不外排。

经现场了解，项目施工期废水均实现了上述措施。

3. 噪声

3.1 噪声污染源分析

施工期噪声源有固定声源和流动声源。固定声源主要指机械设备在工作时产生噪声的设备；流动噪声源主要是运输用载重汽车。主要噪声源及声压级见表 5-5，各阶段车辆类型及声压级见下表 5-6。

表 5-5 主要噪声源状况 单位：dB (A)

施工阶段	声源	声压级	施工阶段	声源	声压级
基础及结构阶段	混凝土搅拌机	90~100	房屋装修阶段	无锯	105
	振动器	100~105		云石机	100~110
	电锯	100~110		磨光机	100~115
	电焊机	90~95			

表 5-6 各交通车辆声压级 单位：dB (A)

施工阶段	运输内容	车辆类型	声压级
基础及结构阶段	建筑材料运输	载重车	75~90
安装阶段	生产设备	轻载重车	

3.2 噪声污染防治措施

①合理安排施工时间，应尽可能避免大量高噪声设备同时运行，禁止夜间进行施工作业，保证项目区域农户的正常休息。

②合理布局施工场地，为降低对周围敏感点的影响，尽量将高噪声设备布置在工地的中部北侧，对相对固定的机械设备尽可能设置操作棚。

③选用低噪声设备，对工程机械和运输车辆安装消声器，并加强维护保养，使机械保持最低声级水平。

经现场了解，项目施工期噪声未发送扰民投诉。

4. 固体废物

4.1 固废污染源分析

因本项目为租用原旺苍县水泥厂部分厂房，因此，本项目不涉及区域建设弃土堆放场。项目施工期主要为施工人员生活垃圾和少量建筑垃圾，生活垃圾按每人 0.4kg/d 计算，施工期为 1 个月，产生量为 0.12t。

4.2 固废污染防治措施

少量建筑垃圾堆放达一定量时可清运到指定的建筑垃圾场处理。施工人员每日产生的生活垃圾经过袋装收集后，由环卫部门统一运送到垃圾处理场集中处理。

经现场了解，项目施工期固废均实现了上述措施。

营运期污染源产生及治理分析

1、废气污染源产生及治理分析

本项目废气包括物料运输、装卸及堆放过程及破碎筛分加工过程中产生的粉尘。

(1) 破碎筛分工序产生的粉尘

本项目所加工材料为圆石、长石和大理石废料，综合密度按 2.61 g/cm^3 计，根据《逸散性工业粉尘控制技术》，砂石一级破碎和筛选砂和砾石排放因子为 0.05kg/t （破碎料），本项目需破碎量 $20000 \text{ m}^3/\text{a}$ ，砂石密度按 2.61 g/cm^3 计，则总破碎料 52200t/a ，产生粉尘 2610kg/a ；二级破碎和筛选砂和砾石排放因子为 0.05kg/t （破碎料），项目进入二级破碎的物料约 $10800\text{m}^3/\text{a}$ （ 28188t/a ），产生粉尘 1409.4kg/a ；

则项目破碎筛分产生粉尘总量为 4.019t/a ， 2.51kg/h 。

现有治理措施：无措施，需整改。

整改要求：根据工艺特点，破碎为设备内封闭破碎，粉尘排放点集中在进料口、排料口、传送带、筛分作业面。因此，环评要求：在颚式破碎机、圆锥破、制砂机进料口设置罩棚，并于罩棚口安装喷雾湿抑制装置；筛分机作业面安装喷雾湿抑制装置；缩短破碎机排料降落距离，并在每个破碎机排料口设置橡胶裙罩，同时安装喷雾湿抑制装置，以减少粉尘落至传送带产生的粉尘逸散。

根据《逸散性工业粉尘技术》，湿抑制对逸散性粉尘的控制效率可达 90% ，则项目砂石破碎筛分工序粉尘排放量为 0.4019kg/h ， 0.251t/a ，无组织排放。

(2) 堆场起尘

项目加工区堆场起尘主要是自然砂、机制砂成品堆场起尘，在环境风速足够大时（大于颗粒土沙的起动速度时）就产生了扬尘，其源强大小与颗粒物的粒径大小、比重以及环境的风速、湿度等因素有关，风速越大，颗粒越小，土沙的含水率越小，扬尘的产生量就越大。扬尘属于面源，排放高度低（约 $1.5\text{m}\sim 3\text{m}$ ）。

按照西安冶金建筑学院的起尘量推荐公式（适用于干灰场尘、不碾压）：

$$Q_p = 4.23 \times 10^{-4} \times U^{4.9} A_p$$

式中： Q_p —起尘量， mg/s ；

A_p —灰场的起尘面积， m^2 ；

U —灰场平均风速， m/s （启动风速大于等于 $4m/s$ ，启动风速 $U=1.93 \times W+3.02$ ， W 为含水量，本项目取 10% ）。

该项目成品堆场占地面积为 $1400m^2$ 、原料堆场占地 $2000m^3$ 。该地区平均风速 $1.8m/s$ ，扬尘高度 $2.5m$ ，计算得到（所在地每天平均风速大于等于 $4m/s$ 的时间约为 $4h$ ）：成品堆场扬尘产生量为 $90.55mg/s$ （ $0.326kg/h$ ， $1.56t/a$ ）；原料堆场扬尘产生量为 $129.36mg/s$ （ $0.466kg/h$ ， $2.24t/a$ ）。

现有治理措施：项目现有堆场为露天敞开堆放，未采取任何措施，需整改。

整改要求：对成品堆场、原料堆场加篷布进行覆盖，并对堆场表面洒水降尘。

采取以上措施后，抑尘效率可达 95% 以上，则成品堆场扬尘排放量约为 $0.0163kg/h$ （ $0.078t/a$ ）；原料堆场扬尘排放量约为 $0.023kg/h$ （ $0.112t/a$ ）。

（3）装货、卸料起尘

根据《逸散性工业粉尘技术》，砂石送料上堆产尘量为 $0.0006kg/t$ （进料），出料产尘量为 $0.00115kg/t$ （装料），本项目所有产品均需经过料场堆放后运出，装卸货产尘量为 $0.057t/a$ ， $0.048kg/h$ 。

现有治理措施：无措施，需整改。

整改要求：设置一条移动式喷水软管，对卸料点、堆场表面及中转过程进行洒水降尘。除尘效率可达 70% ，采取措施后，装卸货粉尘排放量为 $0.017t/a$ ， $0.01kg/h$ 。

（4）运输道路扬尘

项目交通运输起尘采用下述公式进行计算：

$$Q = 0.123 \times \left(\frac{v}{5}\right) \left(\frac{W}{6.8}\right)^{0.85} \left(\frac{P}{0.5}\right)^{0.75}$$

式中： Q —汽车行驶的扬尘， $kg/km \cdot 辆$ ；

v —汽车速度， km/h ，取 $30km/h$ ；

W —汽车载重量， t ，取 $10t$ ；

P —道路表面粉尘量， kg/m^2 ，取 $0.2kg/m^2$ 。

项目生产加工区域运输道路总长约 $100m$ ，根据上式计算，项目汽车行驶的扬尘产生量为 $0.25kg/km \cdot 辆$ 。为较好的控制运输道路扬尘的产生量，

现有治理措施：厂内道路采用碎石硬化。

整改要求：在厂区出口处设置洗车槽，并定期对道路进行洒水抑尘，洒水量为 $1L/m^2$ ，

同时加强路面维护，运输车辆加盖篷布做好遮掩工作，并控制车速。粉尘控制效率可达80%，即 0.05kg/km·辆。

综上，整改后项目运营期大气污染物产生及排放情况汇总如下：

表 5-7 项目大气污染物产生及排放情况汇总

污染源		污染物	产生量(t/a)	治理措施	排放量(t/a)
加工区	破碎筛分工序	TSP	4.019t/a	进出料口设置罩棚，并安装喷雾湿抑制装置，缩短破碎机排料降落距离，控尘效率 90%	0.4019t/a
	成品堆场起尘	TSP	1.56t/a	篷布覆盖，场地压实、洒水，控尘率 95%	0.078t/a
	原料堆场起尘	TSP	2.24t/a	篷布覆盖，场地压实、洒水，控尘率 95%	0.112t/a
	装卸起尘	TSP	0.057t/a	湿法抑尘，除尘效率可达 70%	0.017t/a
	运输道路扬尘	TSP	0.25kg/km·辆	封闭运输，定时洒水、清理，控尘率 80%。	0.05kg/km·辆

(5) 食堂燃料燃烧废气治理

本项目以液化气和电为能源，液化气与电均属于清洁能源，燃烧产物能够直接达标排放，故不需作特殊处理。

通过以上对项目各个环节产生的废气进行的治理，营运期废气可得到有效控制。

2、废水污染源分析及治理分析

①**生产废水**：项目生产废水主要原料冲洗过程中产生的冲洗水，项目每天废水产生量约为 632m³。若废水直接通过冲沟排放，对东河水质影响较大。所以本环评要求对生产过程中的生产废水采用（加絮凝剂）三级沉淀后进入循环水池暂存，用于洒水降尘、湿法破碎，不对外排放。

生产废水处理工艺：生产废水在沉淀池经一级浑水池（自然沉淀）后进入二级絮凝池，并加入絮凝剂（聚合氯化铝），上层上清液自流入三级清水池，三级清水池供生产循环使用。

结合表 1-4，生产区用水量为 139.13m³/d，其中损失量达 33.18m³/d，循环量为 96m³/d。则生产区需补充新鲜水量为 33.18m³/d。

本项目修建三级沉淀池一座，可满足超过一天循环水量的设计规模。且项目生产废水中主要含泥沙，易于快速沉淀处理。同时评价要求：采用机械搅拌方式投加絮凝剂，确保沉淀池容积满足生产负荷，生产废水经沉淀池处理后循环使用，因此，项目生产废水循环使用不外排，对周围地表水不会产生明显影响。

沉淀池产生的细砂挖机清掏、晾晒池处理后作为建材出售。

在厂区大门处设置车辆冲洗平台，对出厂车辆轮胎进行冲洗，冲洗废水通过管道收集进入沉淀池，通过沉淀池澄清后，循环使用。

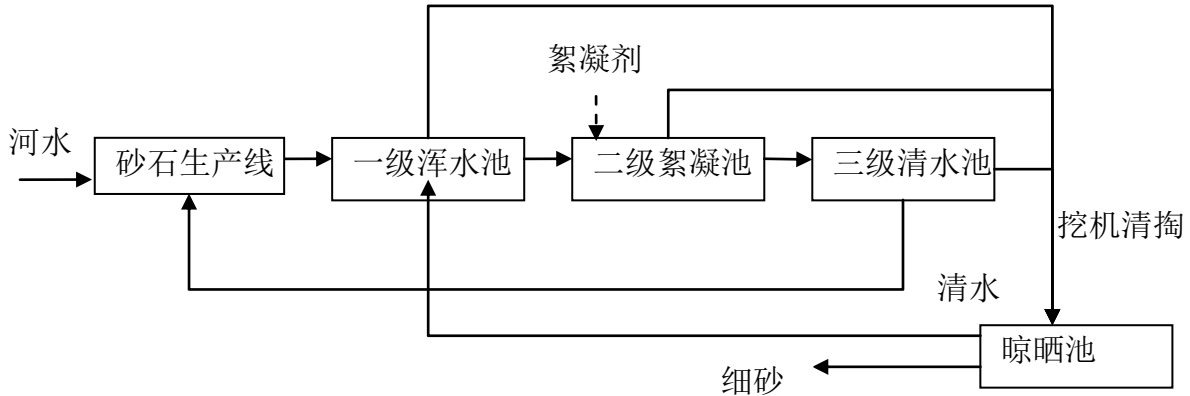


图 5-3 沉淀池设计方案模拟图

②运输车辆轮胎保湿废水，产生量 $0.33\text{m}^3/\text{d}$ ，该部分水经挥发，对项目周围地表水环境影响较小。

③该项目产生的污水主要为职工日常生活产生的生活污水，运营期劳动定员 15 人，全年工作天数 300 天，实行一班 8 小时制，有食堂、值班室，生活用水主要为办公室用水，厨房用水和住宿用水。用水量按 $100\text{L}/\text{d}\cdot\text{人}$ ，生活用水量为 $1.5\text{t}/\text{d}$ 。生活污水产生量按用水量的 80% 计算，约 $1.2\text{m}^3/\text{d}$ ，其中主要污染物为 COD_{Cr} 、 BOD_5 、SS 等。在厂区利用原水泥厂 60m^3 的化粪池对员工生活污水收集处理后作农肥使用，不外排。

雨水收集所需容积核算：

根据《室外排水设计规范》（GB50014-2006）要求，暴雨设计流量按下列公式计算：

$$Q_s = q\Psi F$$

式中： Q_s —雨水设计流量（L/s）

q —设计暴雨强度（L/s hm^2 ）

Ψ —径流系数，本项目主要为水泥地面，取 0.80；

F —汇水面积（ hm^2 ），本项目 1.0hm^2 。

广元地区暴雨强度应按下列公式计算：

$$q = 8016(1 + 0.64\lg P) / (t + 36)$$

式中： q —设计暴雨强度（L/s hm^2 ）；

t—集水时间 (min)，取20分钟；

P—设计重现期 (a)，取3年；

经计算，本项目暴雨最大流量约为 125L/s，截留管线设计为水泥片石沟渠，其流速约 2m/s，其水流有效断面为 0.30m²，完全可以避免发生溢流；特大暴雨降雨通常历时按 20 分钟计算，雨水流量约为 17.3m³，为避免雨水溢流出厂外，雨水收集池有效容积应核定为 20m³ 为宜。

目前项目废水未实行雨、污分流体制。无场地初期雨水收集措施。洗砂废水通过沉淀池收集，未投加絮凝剂，沉淀池污水漫池现象严重。

整改措施：增设场地初期雨水收集池 1 个和场地雨水收集池 1 个；现有沉淀池增设投药装置。

⑤生产废水全部回用的可行性分析

聚合氧化铝即是聚合氯化铝 (Polyaluminium Chloride) 简称PAC。通常也称作碱式氯化铝或混凝剂等，它是介于AlCl₃和Al(OH)₃之间的一种水溶性无机高分子聚合物，化学通式为[Al₂(OH)_nCl_{6-n}·xH₂O]_m其中m代表聚合程度，n表示PAC产品的中性程度。颜色呈黄色或淡黄色、深褐色、深灰色树脂状固体。该产品有较强的架桥吸附性能，在水解过程中，伴随发生凝聚，吸附和沉淀等物理化学过程。

生产废水在沉淀池经一级浑水池（自然沉淀）后进入二级絮凝池，并加入絮凝剂（聚合氯化铝），上层上清液自流入三级清水池，三级清水池供生产循环使用。本项目修建三级沉淀一座沉淀池，容积约500m³。评价要求：采用机械搅拌方式投加絮凝剂，确保沉淀池容积满足生产负荷，生产废水经沉淀池处理后循环使用。

综上所述，项目在采用机械搅拌方式投加絮凝剂，定时投药后，则生产废水经絮凝沉淀循环使用不外排是可行的。

3、噪声污染源产生及治理分析

营运期噪声源主要来自生产线的振动筛、鄂破机、破碎机、运输车辆产生的噪声。

表 5-8 主要声源声压级 单位：dB(A)

噪声源	声源强度	产生方式	防治措施	采取措施后的声源强度
鄂破机	85~110	连续	地埋式、基础减振、密闭降噪	70~90
破碎机	75-90	连续	隔声墙、基础减振、密闭降噪	65~80
振动筛	90~110	连续	柔性减振、隔声、密闭降噪	70~90
运输车辆	75-90	间歇	禁鸣等	/

为了控制噪声污染，本项目尽可能选用低噪音设备；对鄂式破碎机、振动筛等主要噪

声设备进行合理布局、基座减振，以进一步降低设备噪声对敏感点的影响。高噪声场所要求工人配备隔声耳罩等个人防护用品，以减轻噪声对工人的影响。

此外，在厂区四周种植高大乔木，可对运营时的生产噪声起到有效的阻隔效果。

根据现场调查，项目区域北、西、东三面空地，东南附近有 1 户农户，评价要求：高噪声设备尽量布设在北部、中部区域，以缓解项目运营期设备运行噪声对周围环境的影响。

本项目主要产噪设备为破碎机、制砂机、振动筛等，现有的制砂机设备老化陈旧。

整改措施：淘汰老化陈旧的制砂机，对破碎机、制砂机、振动筛等进行基础减振。

4、固体废物污染源产生及治理分析

项目生产过称中产生的主要固体废弃物为不合格品、沉淀池沉淀物与员工生活垃圾及设备维护维修产生的废机油。振动筛筛选出来的废石回用于生产。

(1) 生活垃圾

本项目共有工作人员 15 人，按每人 0.4kg/d 计算，生活垃圾产生量为 6kg/d，1.8t/a，统一收集至厂区垃圾暂存点，由当地环卫部门统一处理。

(2) 三级沉淀池沉淀物

本项目原料冲洗过程产生的废水经引流沟进入三级沉淀池沉淀，沉淀物产生量约为 15.23t/a。沉淀物定期利用小型挖掘机清掏，晾干后外售。晾晒池应进行硬化、防风、加盖雨棚、设置挡渣墙和排水沟，做到防雨、防风、防渗、防治水土流失。

(3) 废机油

项目设备维护维修产生少量危险废物废机油，产生量约为 0.013t/a。环评要求：检修、维护过程更换的废旧零件和废机油等由设备供应商工作人员及时带走处理，日产日清。

综上所述，本项目固体废物产生及处置情况见下表。

表 5-9 本工程固体废物产生及处置情况

性质	序号	名称	来源	危废类别	产生量 (t/a)	措施
一般固废	1	生活垃圾	办公、生活	—	1.8	垃圾清运系统
	2	生产固废	三级沉淀池	—	15.23	外售
危险废物	1	废机油	设备维护维修	HW08	0.013	供应商工作人员带走处理

一般固体废物应按《一般工业固体废物贮存、处置场污染控制标准》(GB18599-2001)设置一般工业固体废物临时贮存场所，并专人负责固体废物的收集、贮存，同时配合地方要求进行集中处置。

项目固体废物为一般固体废物，主要为生活垃圾和砂石加工产生的废料和沉淀池污

泥。沉淀池污泥已经满池未清掏，需要整改；职工日常生活产生的垃圾，送当地环卫部门进行处理，砂石加工产生的废料回用于生产，无需整改；项目在检修、维护过程更换的废旧零件和废机油等由设备供应商工作人员及时带走处理后，项目不设危废暂存间。

整改措施：增设污泥干化池 1 个。

三、清洁生产简述

清洁生产是将综合预防污染的环境策略持续应用于生产过程和产品中，以减少对人类的环境风险。清洁生产对生产过程要求节约原材料和能源，减降所以废弃物的数量和毒性；对产品要求从原材料提炼到产品最终处置的全生命周期的不利影响；对服务要求将环境因素纳入设计和提供的服务中。它表达了从原材料→生产→产品→消费使用的全过程的污染防治途径。该项目生产符合清洁生产。表现在以下几个方面：

1.生产工艺与装备

本项目所使用生产设备均为国内先进设备，整个生产工艺流畅合理，生产工艺采用控制柜控制其破碎、输送、粉碎过程。整个工艺过程能达到国内基本水平。

2.资源能源利用指标

在正常的情况下，生产单位产品对资源的消耗程度可以部分地反应一个企业技术工艺和管理水平。本项目生产设备运转过程中主要以电为能源，另外还有铲车消耗部分燃料。产品电耗为 0.3 度/m³。

3.产品指标

该项目生产的碎石主要用作建筑、铺路使用，细砂用作水泥厂或建筑原料。对环境和人体都是无毒、无害的。

4.污染物产生指标

(1) 本项目生产过程中产生所使用能源主要为电源，不使用化石燃料等能源，废气污染物主要为加工过程中产生的粉尘污染。

(2) 本项目生产过程中无生产性废水外排。

5.废物回收利用指标

本项目所生产的产品无需包装，直接输送给工场，无包装产品产生的废物，也无生产性废水产生，粉碎过程中产生的固废均回收利用。

6.环境管理要求

(1) 企业应按矿产资源开采管理的法律法规要求对矿产资源进行利用；

(2) 企业应加强对生产工艺过程的管理，减少污染物的产生和排放，减轻对环境的

污染，使污染物的排放能达到相应的国家和地方标准。

通过严格管理，有效的污染防治，本项目能达到清洁生产的基本要求。

四、总量控制指标建议

为了防止建设项目产生新的污染，破坏生态环境，保护人群健康。项目建设必须遵守污染物排放的国家标准和地方标准，同时，还必须符合重点污染物总量控制的要求。

厂内员工均来自于当地，项目生活废水经化粪池处理后用作农肥，不外排；生产用水经三级沉淀池处理后循环使用，不外排；所以区域内生活污染物总量维持动态平衡，无需下达总量控制指标。

项目主要污染物产生及预计排放情况

(表六)

内容类型	时段	排放源	污染物名称	处理前产生浓度及产生量	处理后排放浓度及排放量
大气污染物	施工期	施工场地	颗粒物	TSP:0.594mg/m ³	场地周围浓度最高点浓度<5.0mg/m ³
	营运期	生产区	工业粉尘	7.86t/a	<0.6089t/a
水污染物	施工期	施工场地	SS、石油类	/	沉淀处理后回用，不外排
	营运期	工作人员	COD _{cr}	480mg/L 0.316kg/a	化粪池收集，用作农肥，不外排
			BOD ₅	267mg/L 0.176kg/a	
			SS	250mg/L 1.704kg/a	
			NH ₃ -N	30mg/L 0.002kg/a	
	生产废水	SS	2000mg/L	沉淀循环使用	
固体废弃物	施工期	施工人员	生活垃圾	0.12t	按环卫部门规定处理
	营运期	工作人员	生活垃圾	1.8t/a	按环卫部门规定处理
		废机油	危险废物	0.013t/a	设备检修人员带走处理
		沉淀池	沉淀物	15.23t/a	外售
噪声	施工期	破碎机等	噪声	75~115dB(A)	<60dB (昼间) <50dB (夜间)
	营运期	生产线	设备噪声	70~95dB(A)	厂界噪声达标排放

主要生态环境影响

本项目建设地位于农村，该块土地原始生态环境受到人类影响深远，已不复存在。本项目占地面积约 2 亩，营运期产生的粉尘如不加以控制，会扩散到周围的植被上附着，影响植物的光合作用，阻碍植物的正常生长，对山体景观也会造成影响；因此，需采取有效的防护措施，以减轻粉尘对周围生态环境的影响。

一、有利因素分析

随着广元市社会经济的快速发展，各种基础设施及工业、民用建筑等建设数量快速增长，而作为重要工程原材料的砂石原料目前尚无有效替代品，其使用量剧增，明显推动了广元市砂石加工业的发展。

本项目外购废矿作为原料，新建 2 万立方米/年砂石生产线 1 条，生产技术成熟。项目正常营运后，对地方经济的发展可起到积极作用，实现当地税收增收，增加当地的财政收入，吸纳周边部分劳动力，缓减当地就业压力。

二、施工期环境影响分析

工期包括基础工程、主体工程、装饰工程、设备安装，本项目施工期已结束，经现场勘察，无施工期遗留环境问题，因此本环评对施工期的影响分析从略。

三、营运期环境影响分析

1、噪声

本项目营运期间的噪声主要为设备噪声，主要噪声源为破碎机、振动筛等，其噪声级在 85~95dB(A)之间，具体见下表。

表 7-1 主要设备噪声源强 (dB)

声源	数(台)	等效声级	处理措施	处理后噪声
鄂破机	1	110	地埋式，基础减震、隔声	85
圆锥破	1	100	选用低噪声设备，基础减震、隔声	75
筛分机	4	110	选用低噪声设备，基础减震、隔声	85
给料铲车	1	85	选用低噪声设备，加强管理	70

本次评价根据项目噪声源的分布，预测项目建成后整个厂区厂界噪声达标情况。

1、预测模式

采用声源随距衰减模式，即：

$$L_p=L_w-20\lg r-K$$

式中：L_p——距离声源 r 米处的声压级；

L_w——声源声功率级；

r——距离声源中心的距离；

K——修正值。

对于同一声源可知 r₁ 和 r₂ 处声压级 L₁ 和 L₂ 间关系为：

$$L_2=L_1-20\lg(r_2/r_1)$$

对于任何一个预测点，其总噪声效应是多个噪声级能量总和，其计算如下：

$$L = 10\lg\left(\sum_{i=1}^n 10^{0.1L_i}\right)$$

式中：Li——第 i 个声源的噪声值；dB(A)；

n——声源个数。

2、预测结果

根据实际情况，把各具体复杂的噪声源叠加简化为一个点声源进行计算，再将噪声值进行能量叠加，经计算生产厂房内各噪声源噪声值叠加后为 88.35dB (A)。本项目夜间不生产，根据本项目噪声源的分布和前述距离衰减模式，对厂址的厂界四周噪声进行预测计算，与所执行的标准进行比较。

本项目厂界、评价范围噪声预测结果见表 7-3，7-4。

表 7-3 厂界噪声预测结果表 单位：dB (A)

厂界 项目	东面厂界		南面厂界		西面厂界		北面厂界	
	昼间	夜间	昼间	夜间	昼间	夜间	昼间	夜间
距离 m	60	60	46	46	20	20	10	10
贡献值	52.78	0	55.09	0	62.32	0	68.35	0
现状值	52.6	43.3	53.9	43.8	51.3	43.7	54.3	45.2
叠加值	55.7	43.3	57.55	43.8	62.65	43.7	68.52	45.2
标准限值	《工业企业厂界环境噪声排放标准》(GB12348-2008)的 2 类标准：昼间≤60，夜间≤50							

表 7-4 运营期敏感点噪声预测结果 单位 (dB)

敏感点	方位	规模及距 噪声源离	背景值		贡献值		叠加值	
			昼间	夜间	昼间	夜间	昼间	夜间
居民	东南/南	2-3 户 10 人， 100m	53.9	43.8	48.18	0	54.93	43.8
标准限值	《声环境质量标准》(GB3096-2008)中 2 类标准：昼间≤60，夜间≤50							

由上分析可知，在采取有效的控制措施、合理布局、加强管理，再经过距离衰减后，项目建成后，项目评价范围噪声满足《工业企业厂界环境噪声排放标准》(GB12348-2008)的 2 类标准要求。

综上所述，在采取上述措施后，项目建设对区域声环境影响较小。

2、废水

(1) 地表水环境影响分析

本项目车辆喷淋水全部自然蒸发，不向地表水环境排放；原料冲洗废水在沉淀池经一级浑水池（自然沉淀）后进入二级絮凝池，并加入絮凝剂（聚合氯化铝），上层上清液自流入三级清水池，三级清水池供生产循环使用，用于洒水降尘、湿法破碎，不通过冲沟对外排放，对东河影响较小；生产人员产生的生活污水经化粪池处理后用作农肥，不外排。

(2) 地下水环境影响分析

正常工况下，废水不会进入到地下水体中，不会造成地下水污染影响。在非正常工况下，厂区污水管网、各类水池出现泄露（假定该区域防渗层发生破损情况下），生活污水会进入地下水体中造成的地下水环境污染影响。该部分污水水质简单，可生化性好，易降解。同时，本项目原材料不属于有毒有害的危险化学品，因此本项目对区域地下水环境产生污染的可能性较小。

(3) 地下水保护及防渗措施

a、地下水污染防治原则

根据地下水污染防治措施和对策，坚持“源头控制、分区防控、污染监控、应急响应，重点突出饮用水水质安全”的原则。

b、防止地下水污染的控制措施

1) 源头控制措施

①项目应根据国家现行相关规范加强环境管理，采取防止和降低污染物跑、冒、滴、漏的措施。正常生产过程中应加强巡检及时处理污染物跑、冒、滴、漏，同时应加强对防渗工程的检查，若发现防渗密封材料老化或损坏，应及时维修更换；

②对工艺、设备、污水储存及处理构筑物采取控制措施，防止污染物的跑、冒、滴、漏，将污染物泄漏的环境风险事故降到最低限度。

2) 分区防治措施

根据各生产单元可能泄漏至地面区域的污染物性质和生产单元的构筑方式，为防止本项目对地下水造成污染，环评要求本项目的地下水污染防治措施应根据区域特点采用不同等级的地面硬化防渗措施：

表 7-5 厂区内分区防渗情况一览表

序号	单元	防渗分区	防渗结构形式	具体结构、渗透系数
1	危废暂存间	重点污染防治区	刚性防渗结构	采用抗渗混凝土+HDPE膜。渗透系数 $\leq 1.0 \times 10^{-10}$ cm/s
2	三级沉淀池、化粪池	一般污染防治区	混凝土结构	不需要设置专门的防渗层

综上，在严格落实本报告提出的措施后，并加强管理，保证三废处理的规范进行，环保设施的正常运行，项目生产对地下水可能产生的影响是可以避免的。

3、废气

本项目生产过程中任存在多个环节的废气污染物排放，本项目粉尘污染源分为有组织、无组织排放源和食堂燃烧废气。

a、项目采用湿式破碎、洒水降尘，粉尘产生量较小。运输车辆产生的扬尘，汽车轮胎经喷水处理，产生的扬尘较低。

b、对无组织排放源应采取以防为主的方针：原料、产品的运输应用篷布覆盖严密，严禁沿路遗洒，不得超载。装卸砂石时尽量降低物料落差，减少扬尘环节；原料堆场设置防尘堆棚，产品采用防风抑尘网覆盖，减少粉尘的无组织排放。生产区每天安排专人洒水，防止粉尘污染。

c、食堂采用液化气与电为能源，液化气与电均为清洁能源，燃烧产物可直接达标排放。

d、设置车辆冲洗平台，对出厂车辆轮胎进行冲洗，防治车轮带泥上路产生扬尘。

为确定准确的卫生防护距离，依据无组织排放粉尘计算卫生防护距离。

(1) 大气环境防护距离

根据《环境影响评价导则 大气环境》(HJ2.2-2008)中的规定，采用推荐模式中的大气环境防护距离模式计算本项目无组织源的大气环境防护距离。计算方法为计算离无组织源中心的大气环境防护距离的最大值。经计算，车间采取洒水降尘、湿法破碎等措施后，边界均无超标点，因此本项目无组织排放实现车间边界达标排放，排放浓度均小于无组织排放监控浓度限值。在车间边界无超标点，故本项目不设置大气环境防护距离。

(2)、卫生防护距离

根据《制定地方大气污染物排放标准的技术方法》(GB/T1203-91)中的规定，对无组织排放的粉尘可通过设置卫生防护距离来解决，各类工业企业卫生防护距离按下式计算：

a、计算模式

采用的模式参照 GB/T3840-91 《制定地方大气污染排放标准的技术方法》，具体的计算数学公式如下：

$$\frac{Q_c}{C_m} = \frac{1}{A} (BL^C + 0.25r^2)^{0.5} L^D$$

式中：

C_m——标准浓度限值(mg/Nm³)；

Q_c——工业企业有害气体无组织排放量可以达到的控制水平(kg/h)；

L——工业企业所需卫生防护距离(m)；

r——有害气体无组织排放浓度在生产单元的等效半径(m)，

A、B、C、D 为防护距离计算系数，参数选取根据 GB/T3840-91 之附表。

b、参数的选取

计算模式中， Q_c 为工业企业有害气体无组织排放时可以达到的控制水平。可取同类企业中生产工艺流程合理、生产管理与设备处于先进水平的企业，在正常运行时的无组织排放量。

按照(GB/T3840-91)规定，按 Q_c/C_m 最大值计算等效面积：

$$r = \frac{S^{0.5}}{\pi} , \quad S \text{ 为生产单元占地面积}$$

公式中 A、B、C、D 的计算参数按安县的气象条件选取如下：A=400，B=0.01，C=1.85，D=0.78。项目区无组织排放粉尘以颗粒物计，并选取颗粒物计算卫生防护距离。计算过程见表 7-6。

表 7-6 无组织排放卫生防护距离计算结果

污染物		破碎机、振动筛为中心
		1#面源，颗粒物
排放速率(t/a)		0.251
环境标准		0.9
占地面积 m^2		200
卫生防护距离	计算值	48.54
	提级后	50m

根据《制定地方大气污染物排放标准的技术方法》(GB/T13201-91)确定本项目破碎机、筛分机的卫生防护距离分别为距离破碎机、筛分机车间外 50m。结合外环境关系分析，项目所在地卫生防护距离内无居住区、学校、医院等敏感点，满足卫生防护距离要求。

4、固体废弃物

项目的固体废弃物主要为不合格品、沉淀池物和职工的生活垃圾。振动筛筛选出来的废石回用于生产，沉淀池产生的细砂挖机清掏、污泥干化池处理后作为建材出售。生活垃圾按照规定送当地环卫部门处置，尽量减小对外环境的不良影响。

危险废物：项目运营期设备维护维修产生少量废机油，产生量为废机油 0.013t/a。设备检修人员及时带走处理，日产日清。

综上所述，项目产生的固废对环境影响较小。

四、对敏感点的影响分析

项目运营期采用湿式作业的方法，粉尘量产生较小，对周围农田、植物和作物的正常生长有轻微影响；项目生产废水循环利用，雨水及生活污水收集后用作农田灌溉；本项目南、东南附近有 2-3 户农户等敏感点。

综上所述，在采取上述措施后，项目建设对敏感点影响较小。

五、环境风险分析

(1) 风险识别

根据《危险化学品重大危险源辨识》(GB18218-2009)，本工程不含有毒有害、易燃易爆物质。因此，本项目不涉及重大危险源。本项目涉及变压器一台，本项目的环境风险主要是变压器事故喷油、污水泄漏。

(2) 风险管理

尽管环境风险的客观存在无法改变，但通过科学的设计、施工、操作和管理，可将风险事故发生的可能性和危害性降低到最小程度，真正做到防患于未然，达到预防事故发生的目的。风险管理的重点在于减缓、防治措施。因此，本环评根据以上分析，从风险防范方面提出本项目应采取的防范及应急处理措施。本项目存在的潜在事故主要是污水处理设备、管道泄露事故、变压器事故喷油。

(3) 防范对策及应急处理措施：

- 1) 在施工中加强施工管理与监督，保证各污水收集池和管网铺设质量可靠。
- 2) 铺设的污水管网增加保护措施：管网喷涂防锈漆，在管网外增加一层防水套管等。
- 3) 要求污水收集池和所有污水管网采用地埋式或半地埋式，做防渗处理。
- 4) 沉淀池应定期清掏，保证生产废水经沉淀池沉淀后循环使用，不得将污水排入周围环境中。
- 5) 设置变压器总事故贮油池 1 个，其容量应按最大一台变压器的油量确定。总事故贮油池应有油水分离设施。贮油池的尺寸应大于变压器外廓尺寸，池内应铺设厚度不小于 250mm 的卵石层。变压器在工作异常时，无论是过热还是内部短路造成压力升高，都可能从压力释放阀中喷出油来，变压器下面是油池，这些变压器油就流到油池里，为了以后检修或者巡检方便，防止油都积在表面上。当运行中的变压器突然发生爆炸起火时，喷出的油或从事事故排油阀中排出的油，经黄砂、或鹅卵石流入卸油坑内，然后流往事事故油池，这时的黄砂、或鹅卵石起到隔离作用，减小火势，利于灭火；另外高温变压器油经过鹅卵石的冷却后，可减小火势。

(3) 风险结论

评价认为本项目所涉及物料均未涉及重大危险源，存在的潜在事故主要是污水泄露、变压器事故喷油，在采取上述风险防范措施后，可将风险事故影响降低到可接受水平。

建设项目拟采取的防治措施及预期治理效果

(表八)

内容类型	时段	排放源	污染物名称	防治措施	预期治理效果
大气污染物	施工期	施工场地	颗粒物	洒水保洁，风力大于4级停止施工	周界最高点浓度 $<5.0\text{mg}/\text{m}^3$
	营运期	生产区	工业粉尘	湿式作业	达标排放
		成品区	粉尘	防风抑尘网覆盖	达标排放
水污染物	施工期	施工场地	SS、石油类	沉沙、隔油处理	工程回用
	营运期	生产废水	SS	循环使用	不外排
		生活污水	COD _{Cr} 、SS、BOD ₅ 、NH ₃ -N	化粪池收集，处理后作农肥使用，不外排	对地表水环境无影响
固体废弃物	施工期	施工场地	生活垃圾	送环卫部门处置	对外环境影响小
	营运期	生产人员	生活垃圾	送环卫部门处置	不外排
		生产工序	不合格品、尘渣	进入生产工序	合理利用
			废机油	设备检修人员带走处理	不外排
			沉淀池沉淀物	晾晒处理后出售	合理利用
噪声	施工期	粉碎机、运输车辆等	噪声	合理安排作业时段、选用低噪声施工机械	厂界噪声达标排放，不扰民
	营运期	生产线	设备噪声	消声、隔声屏障，合理布局，鄂破机地埋式安装。	
其他	无				

一、生态保护措施

1.厂区地表主要为荒地，局部有少量灌木或植被覆盖，总体上看，项目所在地生态环境质量中等，通过废水污染防治措施当中提出三级沉淀池处理生产废水使项目生产用水形成循环。

2.应对路面进行硬化，从而减小水土的流失，厂区空地应及时进行种草等迹地恢复和绿化工作，尽可能扩大厂区绿化面积，在项目四周适当种植树木，保护土壤。在项目服务

期满后，进行种草等迹地恢复工作，恢复原有地貌现状。

二、防治措施的有效性分析

1、废气

①项目采用湿式破碎法，生产过程中粉尘的产生量较小。

②食堂以液化气与电为能源，液化气与电均属于清洁能源，可直接达标排放。

③装卸生产原辅料时尽量降低物料落差，采用堆棚存放，可有效减少粉尘的无组织排放。产品堆场采用防风抑尘网覆盖。

④每天定时洒水，防止浮尘，在大风天气加大洒水量和洒水次数；对运输通道及时清扫、冲洗，减少车辆行驶扬尘。

⑤运输砂石的载重车，严禁超载超限，应采用篷布遮盖，防止沿路遗洒；对运输通道及时清扫、洒水，减少车辆行驶扬尘。

⑥设置车辆冲洗平台，对出厂车辆轮胎进行冲洗，防治车轮带泥上路产生扬尘。

可见，项目废气治理措施可行。

2、废水

①根据当地农村环境特点，生活污水经化粪池收集，处理后用作农肥，不外排。

②沿厂界设置雨水沟渠，雨水和少量保洁废水收集后作为生产用水利用。

③原料冲洗废水经搅拌器（投加絮凝剂）、三级沉淀池处理生产废水，使项目生产用水形成循环使用，用于洒水降尘、湿法破碎，不外排。

废水治理措施可行。

3、噪声

本项目夜间不生产，项目选用性能优、噪声小的设备，对产生噪声严重的设备进行合理布局，鄂破机采用地埋式安装。对圆锥破、振动筛等主要噪声设备进行基座减振，减少噪声外传，再利用厂区堆场隔声，最后经过距离的衰减，噪声对外环境影响较小。

为了有效保障附近农户等声环境敏感点，评价要求：严禁夜间（22:00-6:30）生产。

综上所述，噪声治理措施可行。

4、固体废弃物

项目生产过程中，项目的固体废弃物主要为不合格品、沉淀池沉淀物和职工的生活垃圾。振动筛筛选出来的废石回用于生产，沉淀池细砂挖机清掏、处理后外售；生活垃圾按照规定送当地环卫部门处置，尽量减小对外环境的不良影响。废机油由设备检修人员带走处理。

固体废物治理措施可行。

5、厂区绿化

绿化可以保持水土，调节气候，防风除尘，降低噪声，还可以改善生产和生活环境。在厂区四周、道路两旁、建筑物上种植攀爬类藤本植物，达到既能吸声降噪、隔声防尘，又能美化环境、利于观赏的效果，厂区围墙外可种植隔声降噪植物。

三、环保设施（措施）及投资估算

本项目总投资概算为 95 万元，其中环保投资 9 万元，环保投资占总投资的 9.47%。从工程的性质来看，该环保投资能满足污染物治理的要求，见下表。

表 8-1 环保设施（措施）及投资一览表 （万元）

内容	项目	污染物	治理措施	投资
施工期	废气治理	扬尘 废气	洒水降尘，及时清扫路面尘土；及时维护设备，提高燃料使用效率；合理规划，文明合理施工	0.5
	废水治理	生活污水	依托附近农户污水处理设施	/
		施工噪声	合理布置施工机械，使高噪音设备远离敏感点，合理安排施工时间	0.5
	固体废物处置	生活垃圾	生活垃圾统一收集交环卫部门清运处理	/
运营期	废水治理	生活污水	经厂区化粪池（60m ³ ）处理后用作施肥	0.5
		生产废水	新建三级沉淀池，沉淀后回用于生产、洒水降尘	0.5
	噪声治理	设备噪声	选用低噪声设备，基础减震，加强设备运行管理、维护；严禁夜间生产。	2.0
	废气治理	粉尘	破碎粉尘、筛分粉尘设置 5 个喷淋除尘装置；堆场、装卸避免大风作业等，定时洒水降尘，堆场采用防风抑尘网覆盖。	1.0
		食堂油烟	设置油烟净化器，净化效率≥60%	1.0
	固废治理	生活垃圾	统一收集至垃圾暂存点，定期由环卫部门处理	/
		沉淀物	定期清掏晾干池晾干外售。	0.5
		危险废物	统一收集至危废暂存间，设备检修人员带走处理	1.5
风险投资	变压器油	变压器事故油池 1 个	1.0	
合计				9

结论与建议

(表九)

一、结论

(一) 项目基本情况

建材加工生产线项目是由旺苍县智强商贸有限公司建设,位于旺苍县东河镇天府村七社,占地约2亩。建设2万m³/年砂石加工生产线1条,购置破碎机、制砂机、振动筛、绞沙机等,建设办公用房100平方米,新建三级沉淀池、污泥干化池,配套建设原料堆场、成品库、值班室等,总投资估算95万元。

(二) 与产业政策、规划的符合性

根据国家发改委2013年第21号令《产业结构调整指导目录(2011年本)(修正版)》划分,本项目属于允许类。

该项目经旺苍县发展和改革局以川投资备【2018-510821-30-03-273546】FGQB-0133号进行了备案,本项目2018年1月19日与位于旺苍县东河镇天府村七社旺苍县水泥厂签订房屋租赁协议(租赁协议见附件)。项目通过房屋租赁方式获得旺苍县水泥厂部分厂房使用权。

本项目符合国家相关产业政策;本项目建设与当地规划不冲突。

(三) 区域环境质量

1、环境空气

项目区域空气中SO₂、NO₂、PM₁₀日均值均能满足《环境空气质量标准》(GB3095-2012)中二级标准要求,项目环境空气质量状况良好。

2、地表水环境

监测结果表明,各监测指标均能满足《地表水环境质量标准》(GB3838-2002)III类标准要求。

3、声环境

项目所在区域昼、夜间噪声满足GB3096-2008《声环境质量标准》2类标准,声环境质量状况良好。

(四) 环境影响分析结论

1、大气环境

营运时,粉碎和震动过程采取洒水降尘处理,可有效减轻粉尘对区域环境空气质量的不良影响。设置车辆冲洗平台,对出厂车辆轮胎进行冲洗,防治车轮带泥上路产生扬尘。汽车扬尘经洒水等措施得到控制。对区域大气环境质量影响较小。

2、地表水环境

项目生产废水经搅拌器（投加絮凝剂）、三级沉淀池沉淀后循环使用，无生产废水外排；生活污水经化粪池收集处理后用作农肥，不外排。对地表水东河水水质影响较小。

3、声环境

鄂式破碎机埋地式安装，项目按本环评提出的对圆锥破、振动筛等主要噪声设备进行基座减振、隔声；厂区四周栽种高大乔木、项目南侧建隔声屏障等隔声措施。不会对区域声环境质量造成明显影响。

4、固体废物

主要为不合格品、沉淀池沉淀物和职工的生活垃圾。振动筛筛选出来的废石回用于生产，沉淀池细砂挖机清掏、处理后出售；生活垃圾按照规定送当地环卫部门处置，尽量减小对外环境的不良影响。

5、生态环境影响

项目所在地域内无珍稀动植物，无天然林。本项目的实施不会对评价区域范围内的生态环境带来不良影响。

6、清洁生产

本项目能源主要使用电、天然气，本项目固体废物的资源化利用，生产过程中废水、废气、噪声均经过有效治理，实现达标排放，本项目可实现清洁生产。

7、总量控制

厂内员工均来自于当地，本项目生活污水经化粪池收集处理后用作农肥，不外排，所以区域内生活污染物总量维持动态平衡，无需下达总量控制指标。

8、达标排放

营运期，粉尘排放符合《大气污染物综合排放标准》（GB16297-1996）中二级标准，厂界东侧和南侧噪声符合《工业企业厂界环境噪声排放标准》（GB12348-2008）2类标准；生产废水循环使用，不外排，生活污水经化粪池收集处理后用作农肥，不外排。故本项目污染物均能实现达标排放。

9、污染防治措施的有效性

本环评提出的废水、废气、固废、噪声治理方法，在经济、技术上可行，措施有效。

（六）建设项目环境影响评价结论

本项目符合国家产业政策，符合当地相关规划。项目采取相应的污染治理措施经济技术可行，措施有效，无大的环境制约因素，符合清洁生产要求。因此，只要严格落实

本环评提出的污染防治措施和环境风险防范措施，严格执行“三同时”制度，确保项目产生的污染物达标排放，建设项目从环保角度而言是可行的。

二、建议：

- 1、在生产过程中要采取严格的噪声治理措施，保证噪声达标排放。
- 2、由于项目临近东河，禁止项目将产生的废水、生活垃圾等排向东河。